



UNIVERSIDAD NACIONAL DE RIO CUARTO
Secretaría Económica

ANALISIS PRESUPUESTO 2010

UNIVERSIDAD NACIONAL DE RIO CUARTO

Secretaria Económica

Prof. Luis Barovero

Prof. Cristián Miazzo



UNIVERSIDAD NACIONAL DE RÍO
CUARTO
Secretaría Económica

PRESUPUESTO LEY 26546- EJERCICIO 2010

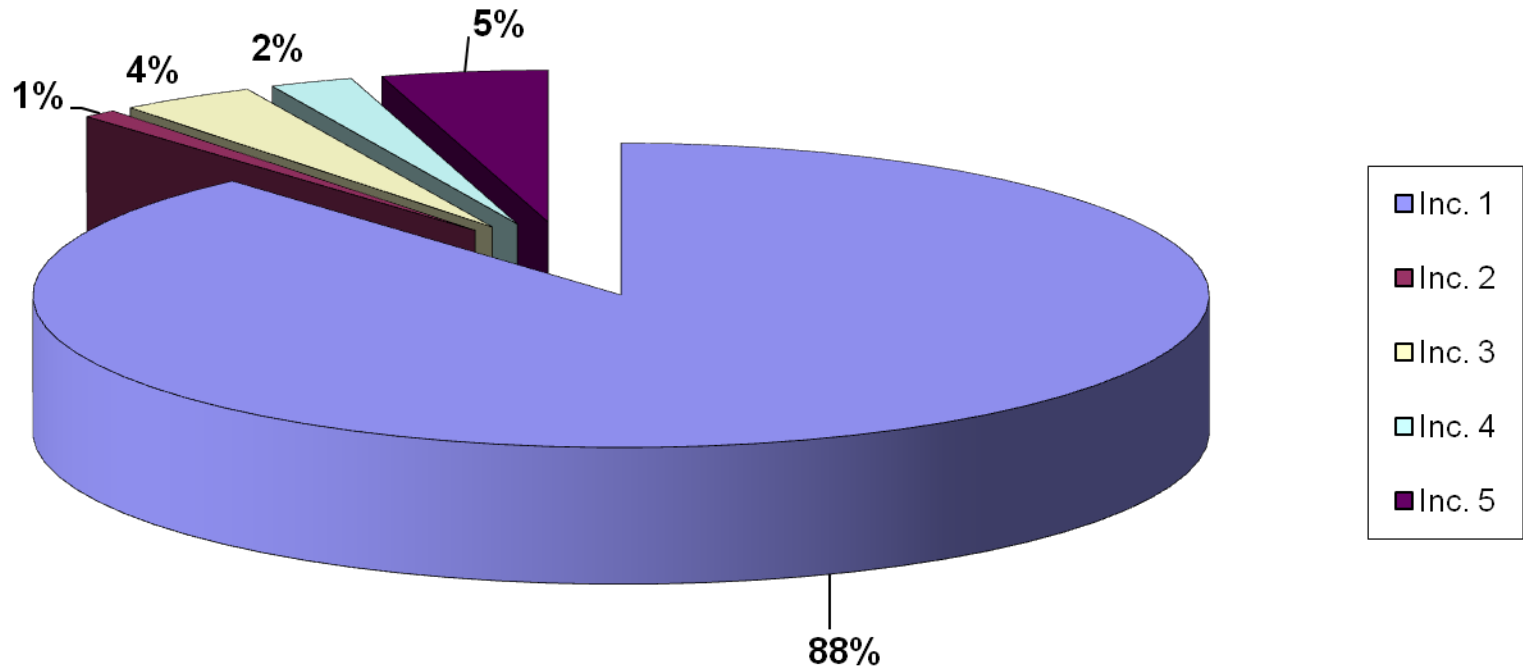
DISTRIBUCION POR CATEGORÍA PROGRAMATICA E INCISOS

Cat. Progr.	INCISO1	INCISO2	INCISO3	INCISO4	INCISO5	TOTAL
0100000000	158.263.002,00	503.200,00	910.000,00	1.372.700,00	4.326.948,00	165.375.850,00
0200000000		10.000,00	255.000,00	112.000,00		377.000,00
0300000000	737.000,00	610.000,00	1.340.200,00	851.832,00	240.000,00	3.779.032,00
0400000000		26.000,00	150.000,00	29.000,00	45.000,00	250.000,00
0501000000		28.000,00	35.000,00	300.000,00		363.000,00
0502000000		224.000,00	407.000,00	298.000,00	6.000,00	935.000,00
0503000000		21.000,00	64.000,00	25.000,00		110.000,00
0504000000		45.000,00	150.000,00	120.000,00	3.593.400,00	3.908.400,00
0505000000		20.000,00	59.000,00	21.000,00		100.000,00
0506000000		68.000,00	3.222.000,00	178.000,00		3.468.000,00
0507000000		100.000,00	95.000,00			195.000,00
0508000000				808.684,00		808.684,00
totales	159.000.002,00	1.655.200,00	6.687.200,00	4.116.216,00	8.211.348,00	179.669.966,00

Secretaria Economica - UNRC

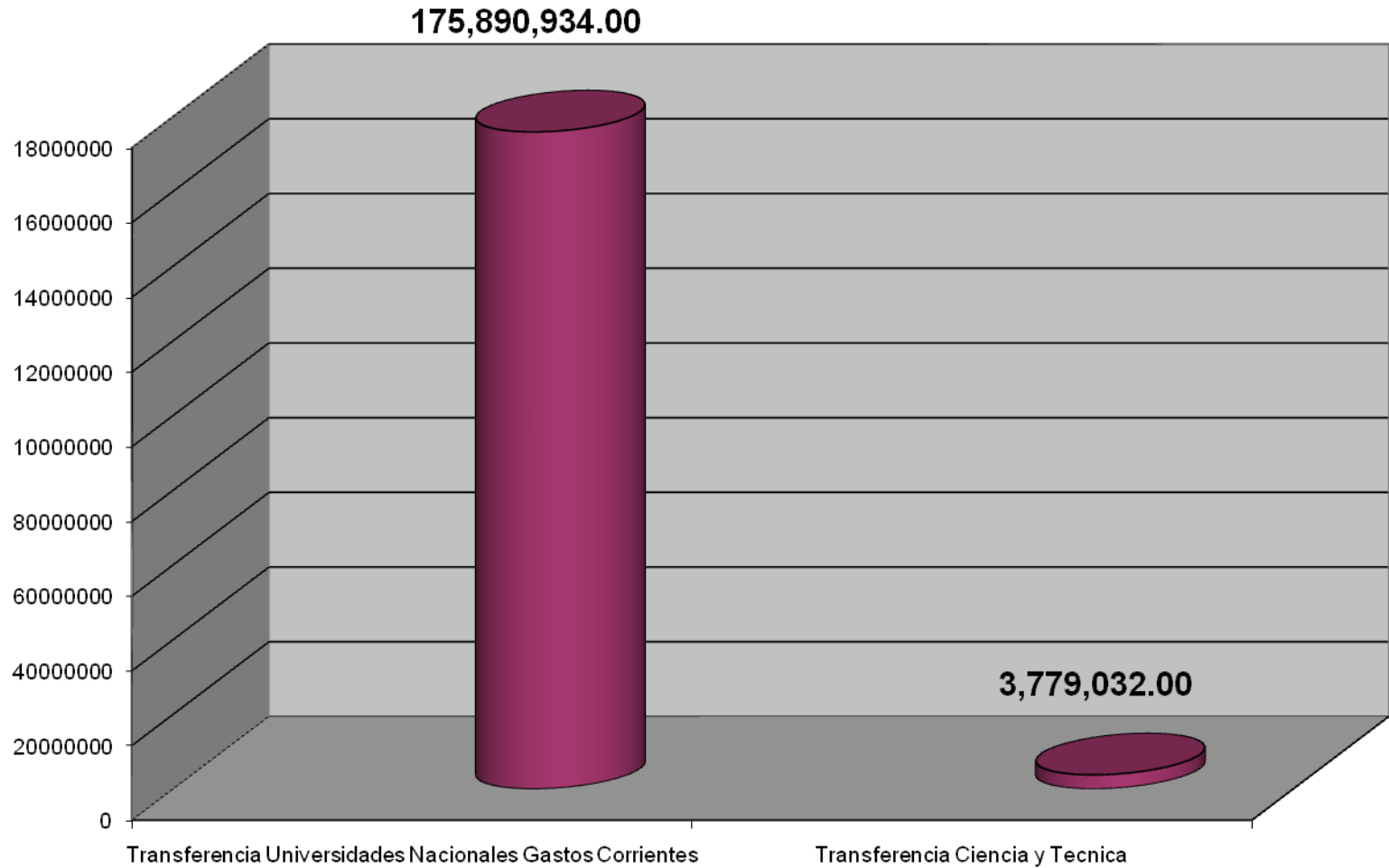


Distribución Ejercicio 2010 por Inciso





Distribución en Gastos Corrientes y Ciencia y Técnica





UNIVERSIDAD NACIONAL DE RIO CUARTO
Secretaría Económica

Distribución Gastos Corrientes

Gastos Personal	158.263.002,00	89,98%
Becas Doc. Y No Doc.	4.326.948,00	2,46%
Bienestar	3.908.400,00	2,22%
Serv. Grales.	3.468.000,00	1,97%
Facultades	2.785.900,00	1,58%
Serv. Gestión	935.000,00	0,53%
Obras Públicas	808.684,00	0,46%
Posgrado	377.000,00	0,21%
Sec. Académica	363.000,00	0,21%
Extensión	250.000,00	0,14%
Serv. Mantenimiento	195.000,00	0,11%
Serv. Profesionales	110.000,00	0,06%
Adm. Econ.	100.000,00	0,06%



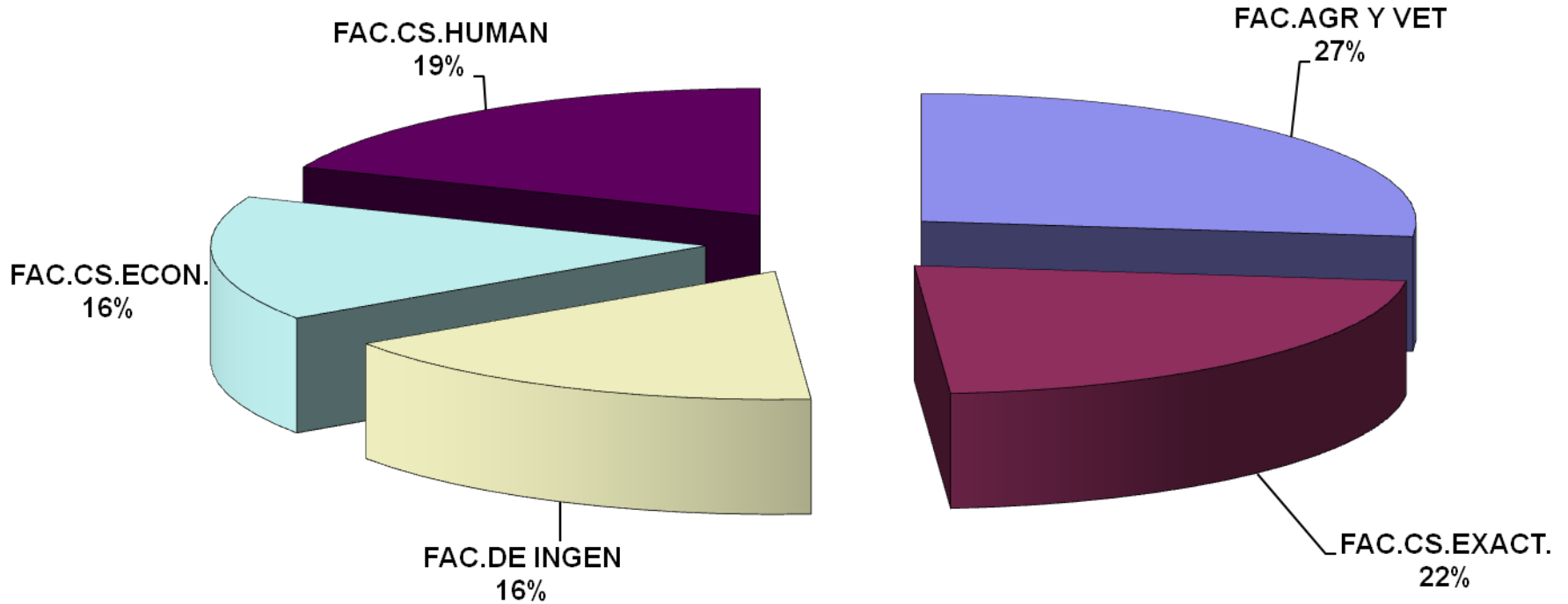
UNIVERSIDAD NACIONAL DE RIO CUARTO
Secretaría Económica

Distribución Presupuestaria Facultades 2010

	INC. 2	INC.3	INC.4	TOTAL
FAC.AGR Y VET	184.000,00	225.000,00	340.450,75	749.450,75
FAC.CS.EXACT.	127.000,00	174.000,00	310.163,50	611.163,50
FAC.DE INGEN	47.200,00	161.000,00	254.255,50	462.455,50
FAC.CS.ECON.	61.000,00	164.000,00	215.580,75	440.580,75
FAC.CS.HUMAN	84.000,00	186.000,00	252.249,50	522.249,50
SUBTOTAL	503.200,00	910.000,00	1.372.700,00	2.785.900,00

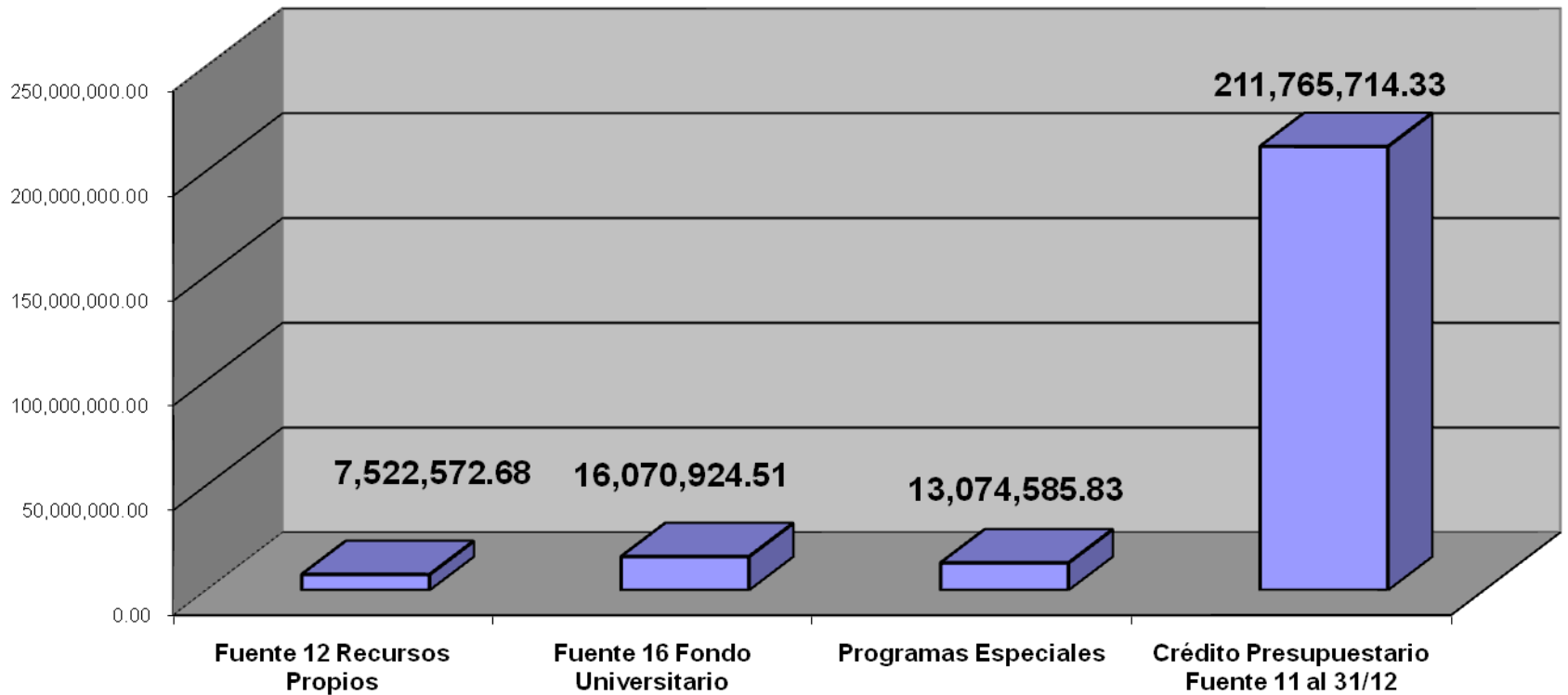


Distribución Presupuestaria por Facultades



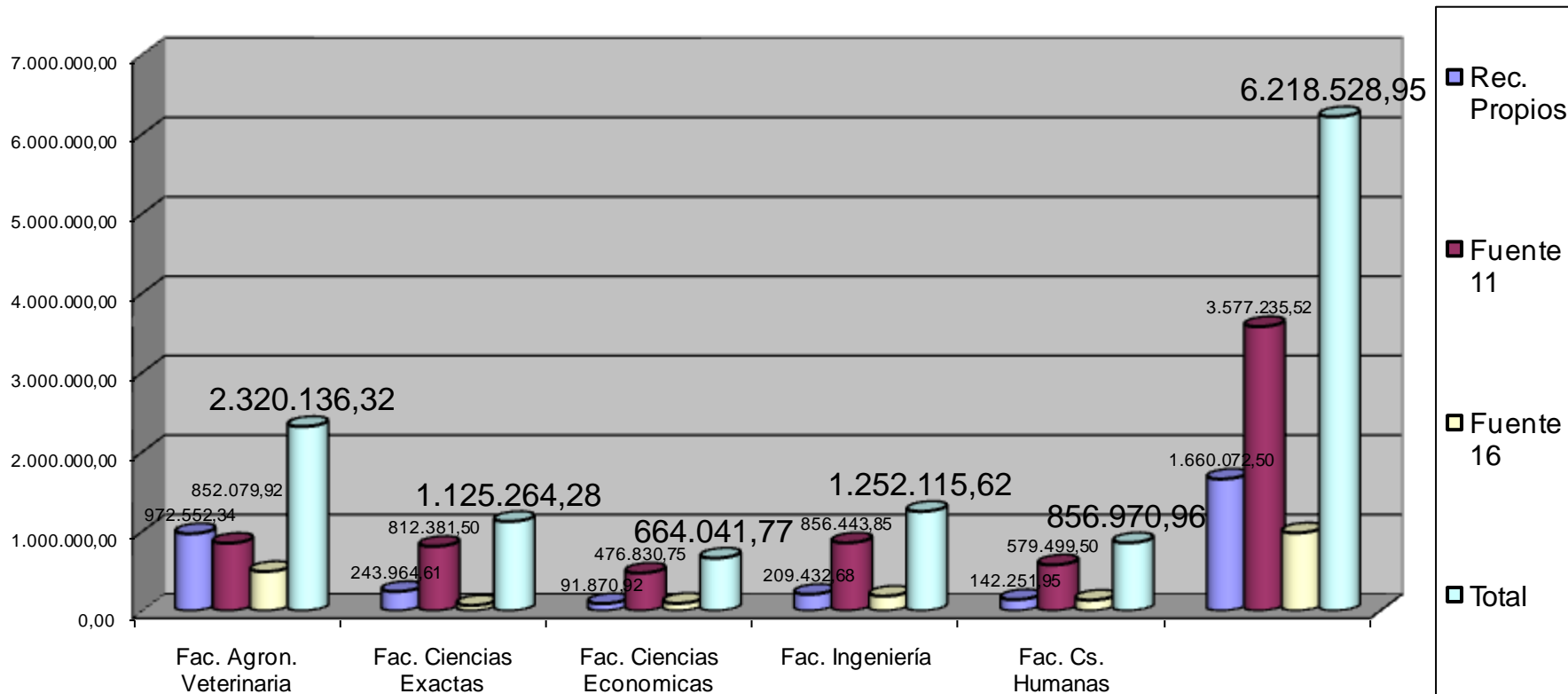


Credito Presupuestario Distribuido





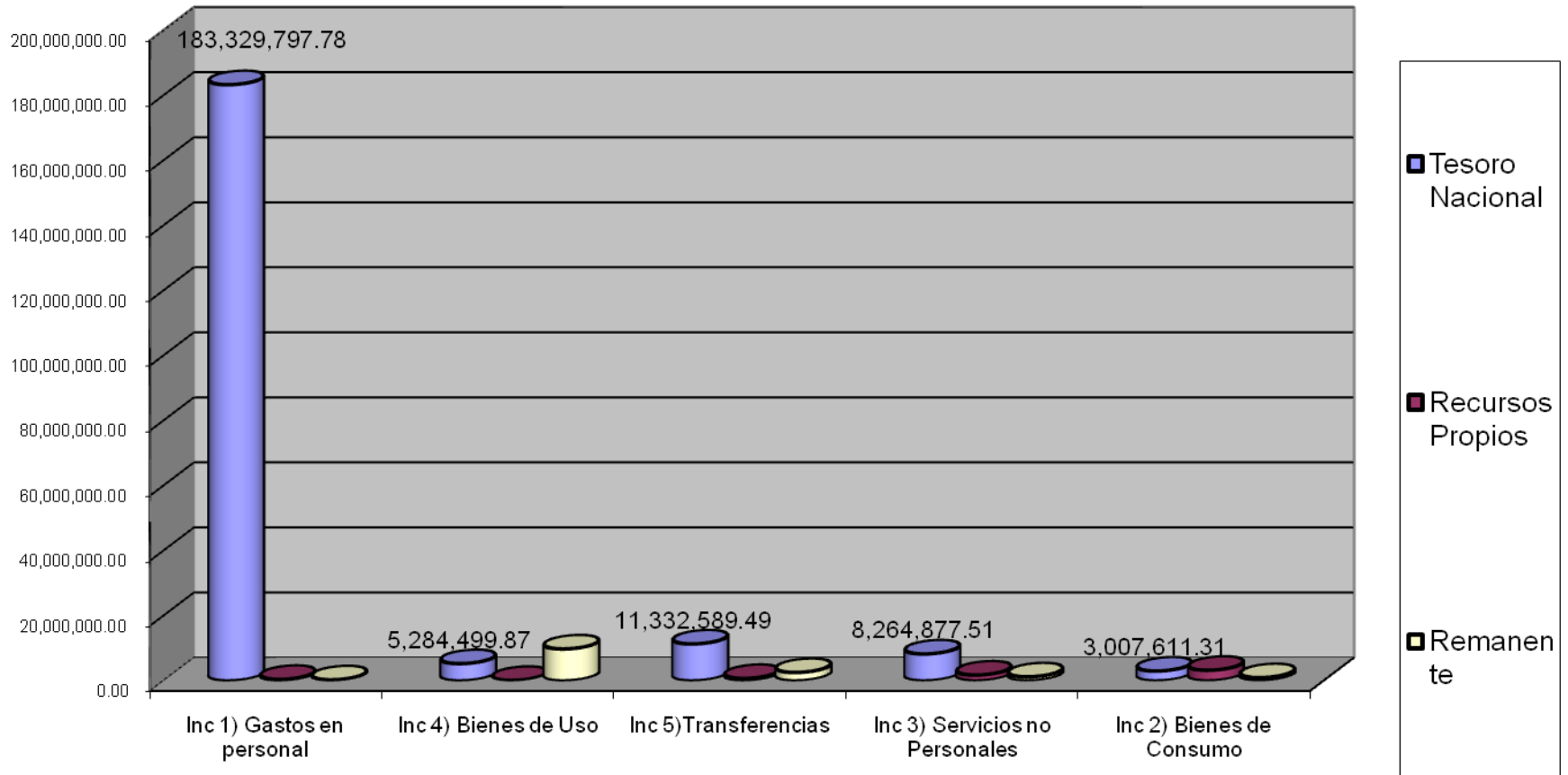
Credito Presupuestario Total por Fuentes. Facultades





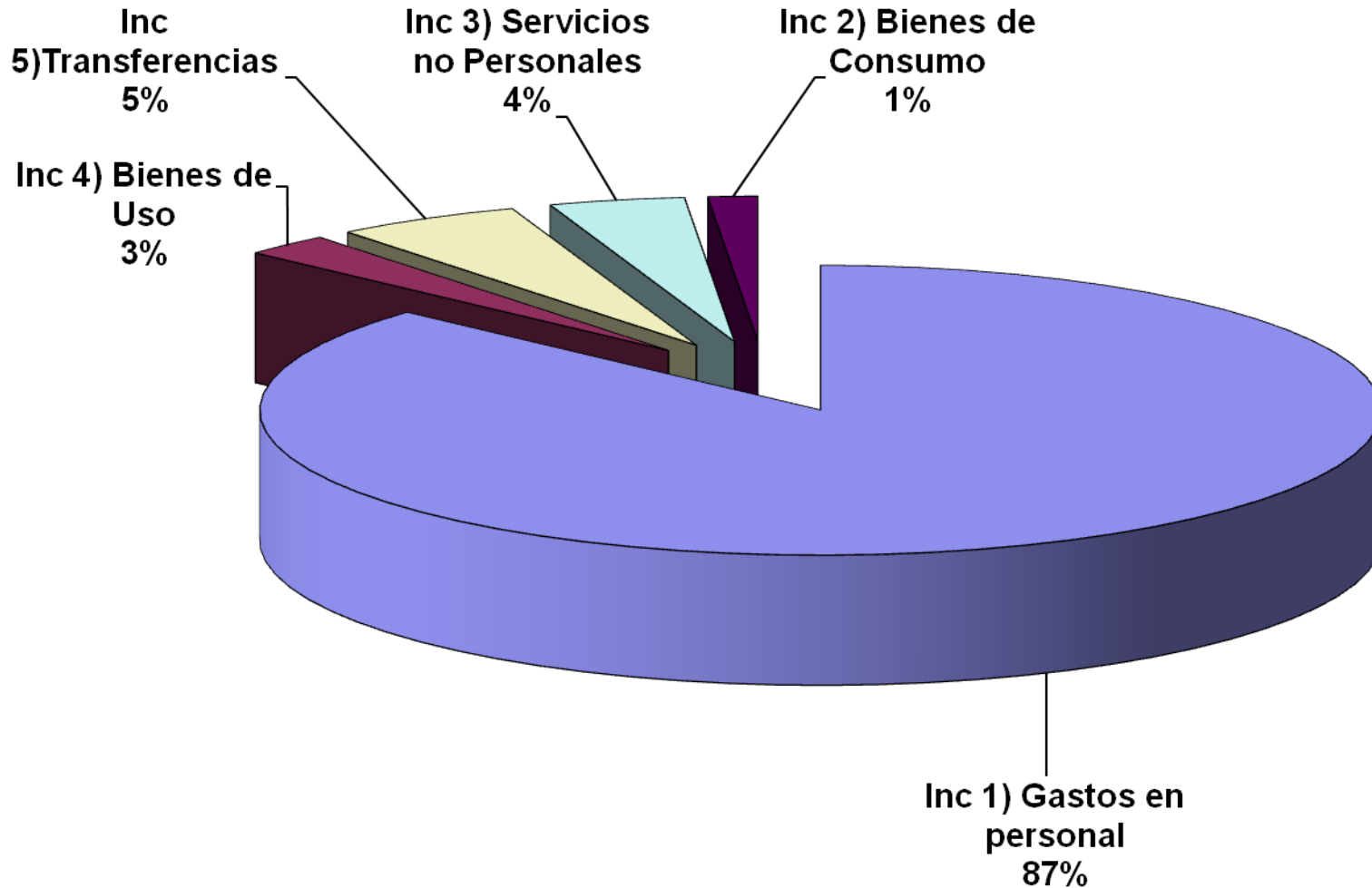
UNIVERSIDAD NACIONAL DE RIO CUARTO
Secretaría Económica

Ejecución Presupuestaria por Inciso y Fuentes Ejercicio 2010





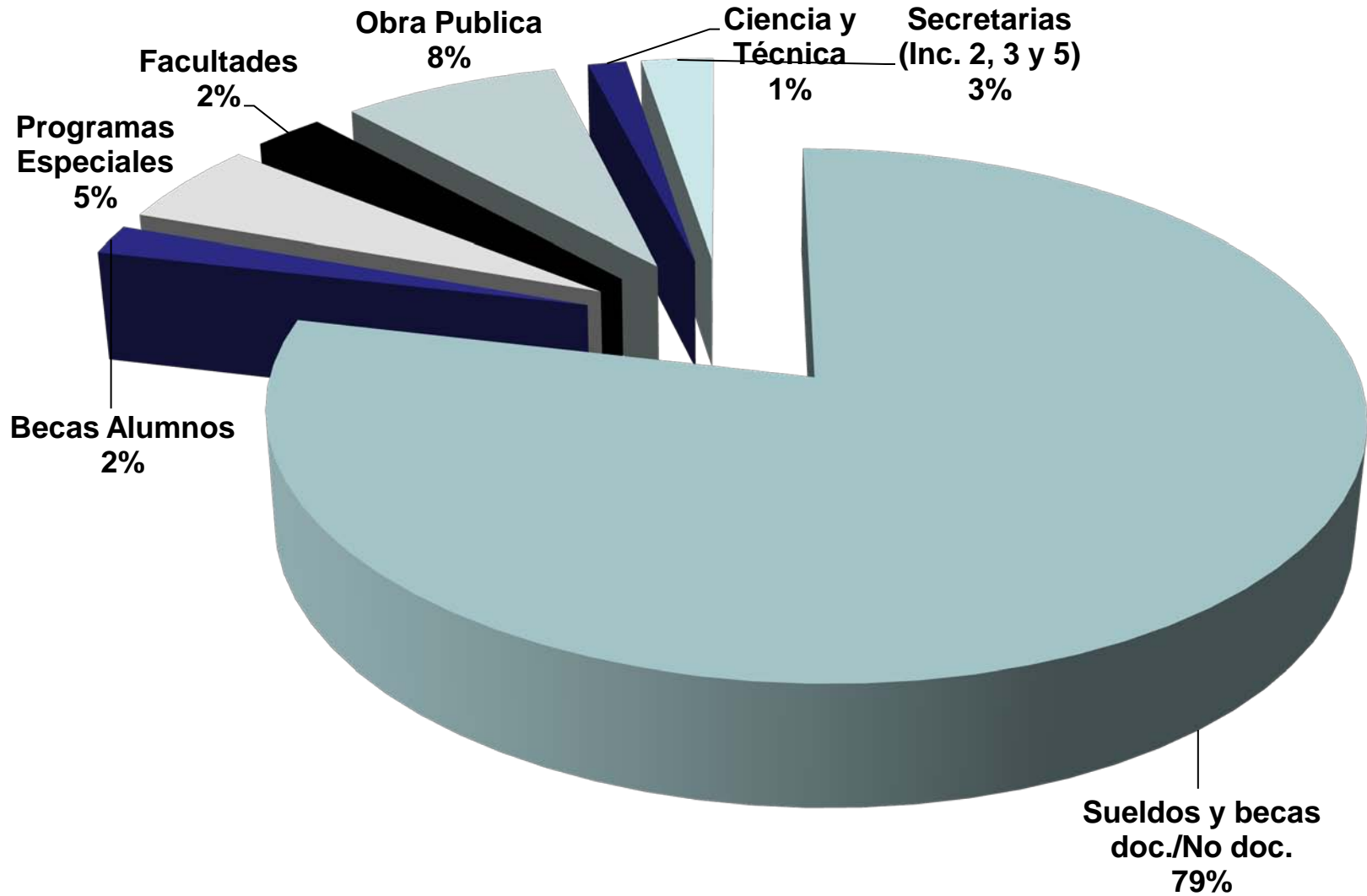
Ejecución Presupuestaria 2010 por inciso en porcentaje (Fuente 11)





UNIVERSIDAD NACIONAL DE RIO CUARTO
Secretaría Económica

Crédito Final 2010 (Fuente 11, 12 y 16)

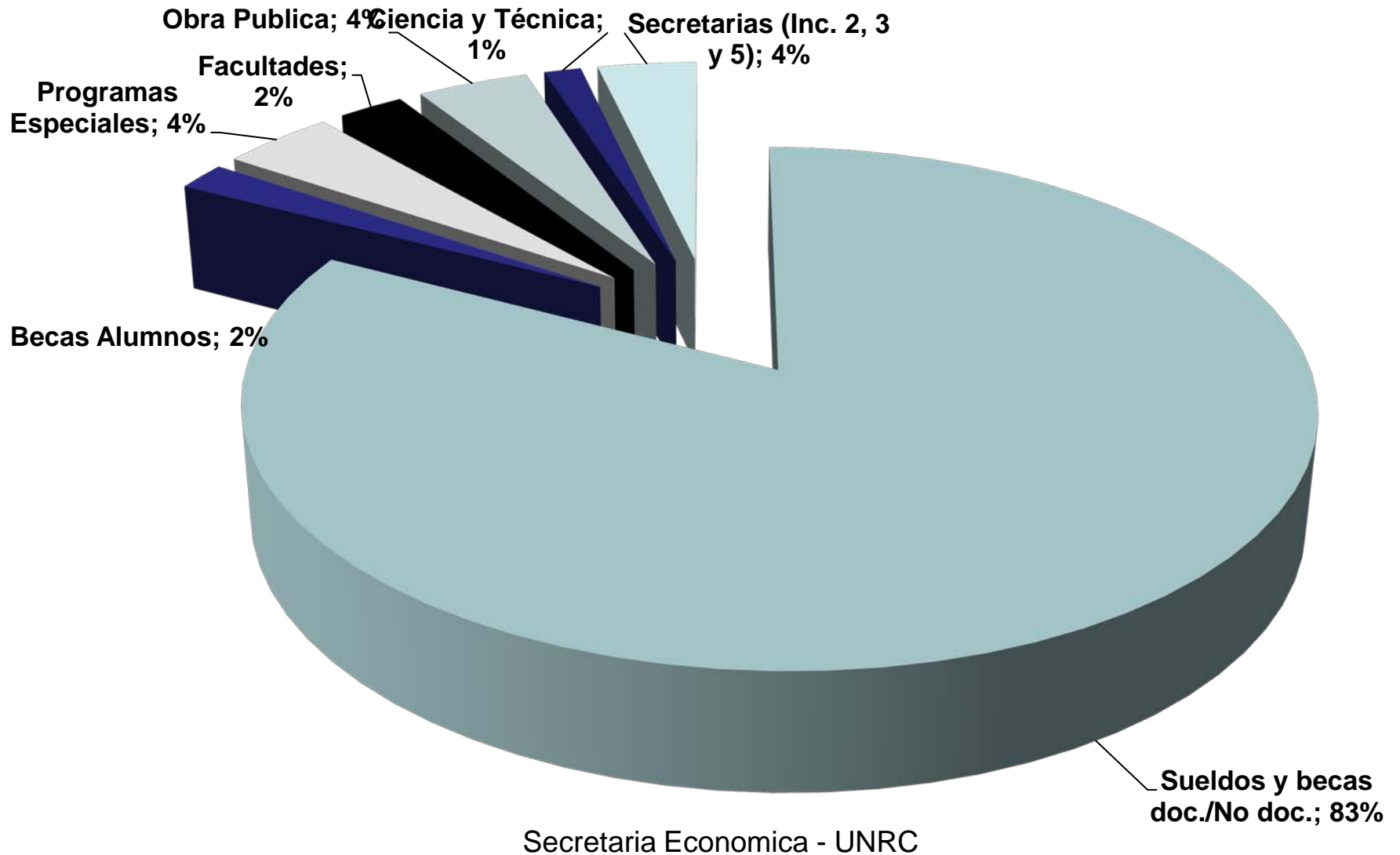


Secretaria Economica - UNRC



UNIVERSIDAD NACIONAL DE RIO CUARTO
Secretaría Económica

Crédito Ejecutado 2010 (Fuente 11, 12 y 16)





UNIVERSIDAD NACIONAL DE RIO CUARTO
Secretaría Económica

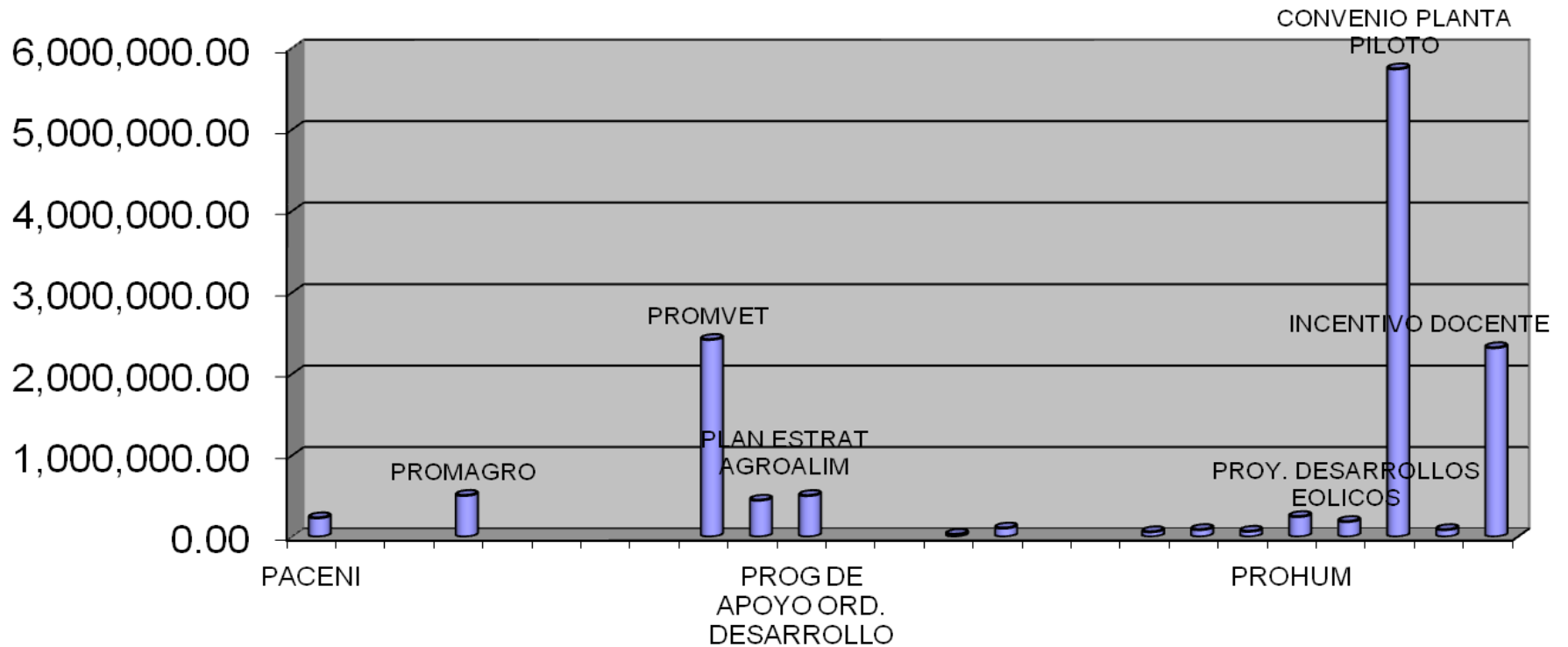
PROGRAMAS ESPECIALES

PACENI	233.705,67	1,79%
PROMAGRO	508.731,40	3,89%
PROMVET	2.422.664,79	18,53%
PLAN ESTRAT AGROALIM	450.000,00	3,44%
PROG DE APOYO ORD. DESARROLLO	507.000,00	3,88%
SUB PROY FORM TECNICOS	31.062,68	0,24%
SUB PROY PROMEI	108.174,62	0,83%
SUB PROY CICLO GRAL CGBC	62.358,63	0,48%
PROSOC CIENCIAS POLITICAS	89.591,50	0,69%
PROSOC CIENCIAS DE LA COMUNI	68.480,80	0,52%
PROHUM	248.927,00	1,90%
PROY. DESARROLLOS EOLICOS	188.236,60	1,44%
CONVENIO PLANTA PILOTO	5.744.825,98	43,94%
FONID	88.826,16	0,68%
INCENTIVO DOCENTE	2.322.000,00	17,76%
Total	13.074.585,83	100,00%



UNIVERSIDAD NACIONAL DE RIO CUARTO
Secretaría Económica

PROGRAMAS ESPECIALES

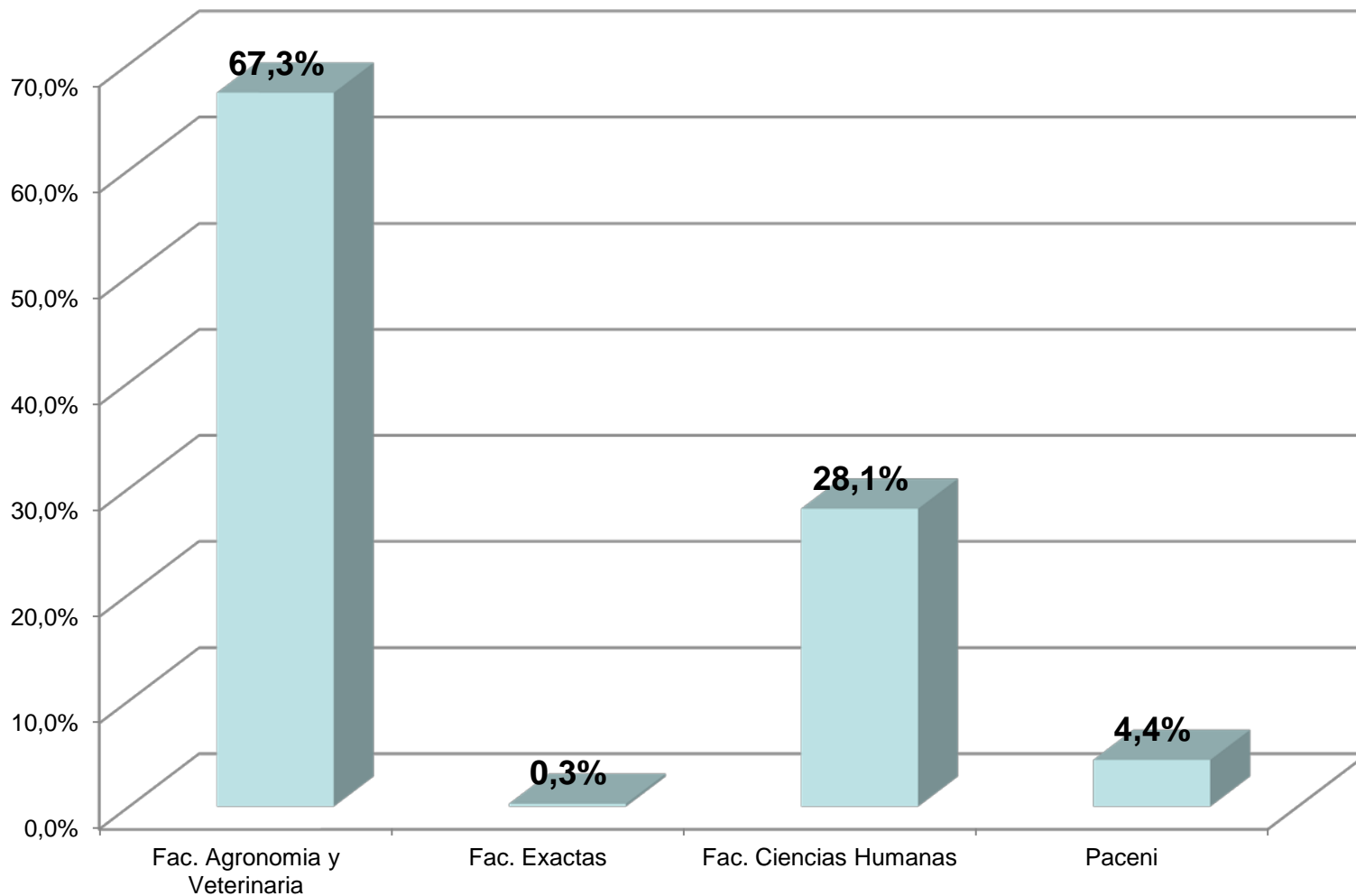




Programas Especiales por Facultad

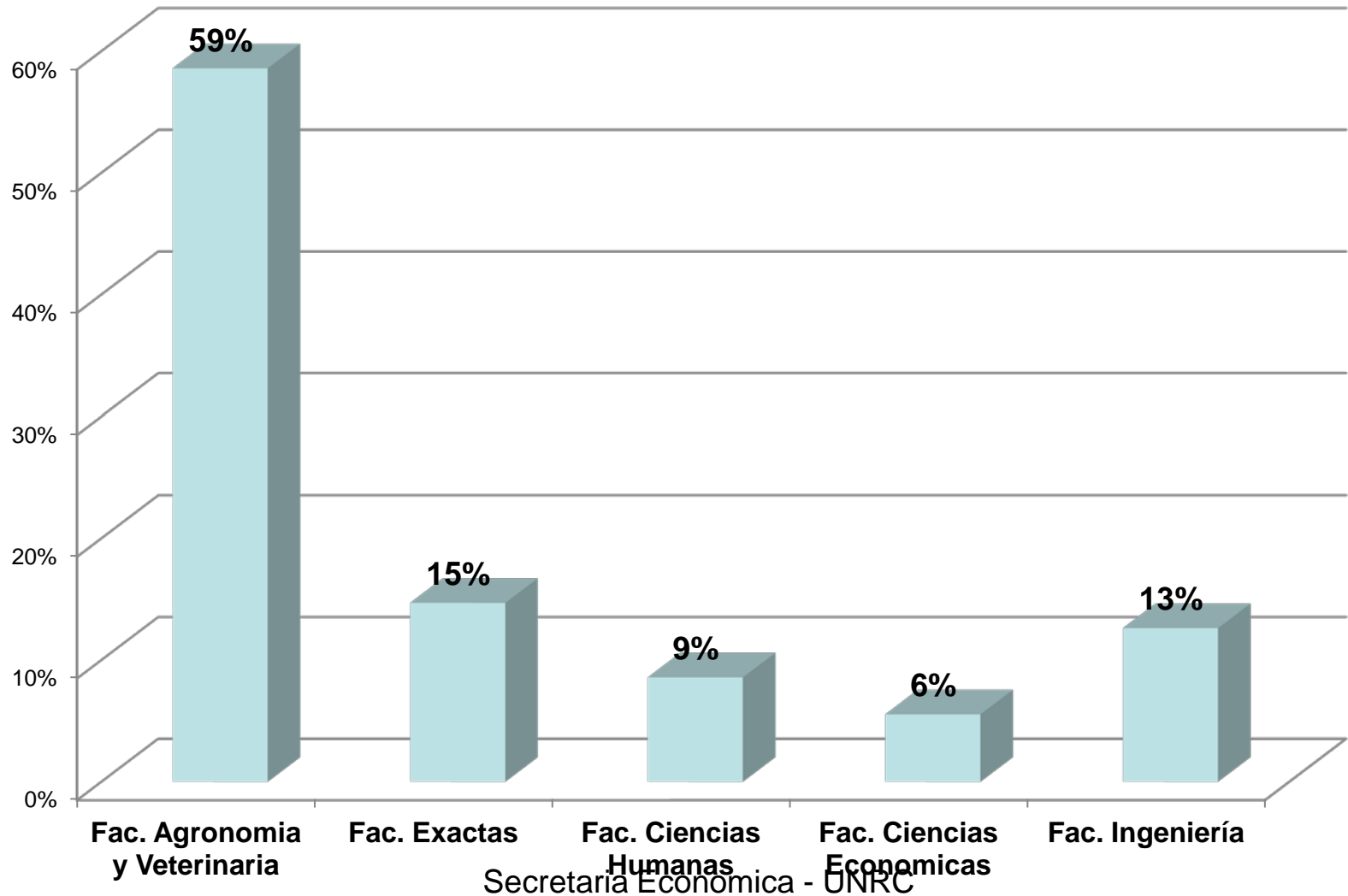
(No incluye Convenio Planta Piloto, Fonid e Inc. Docente)

UNIVERSIDAD NACIONAL DE RIO CUARTO
Secretaría Económica





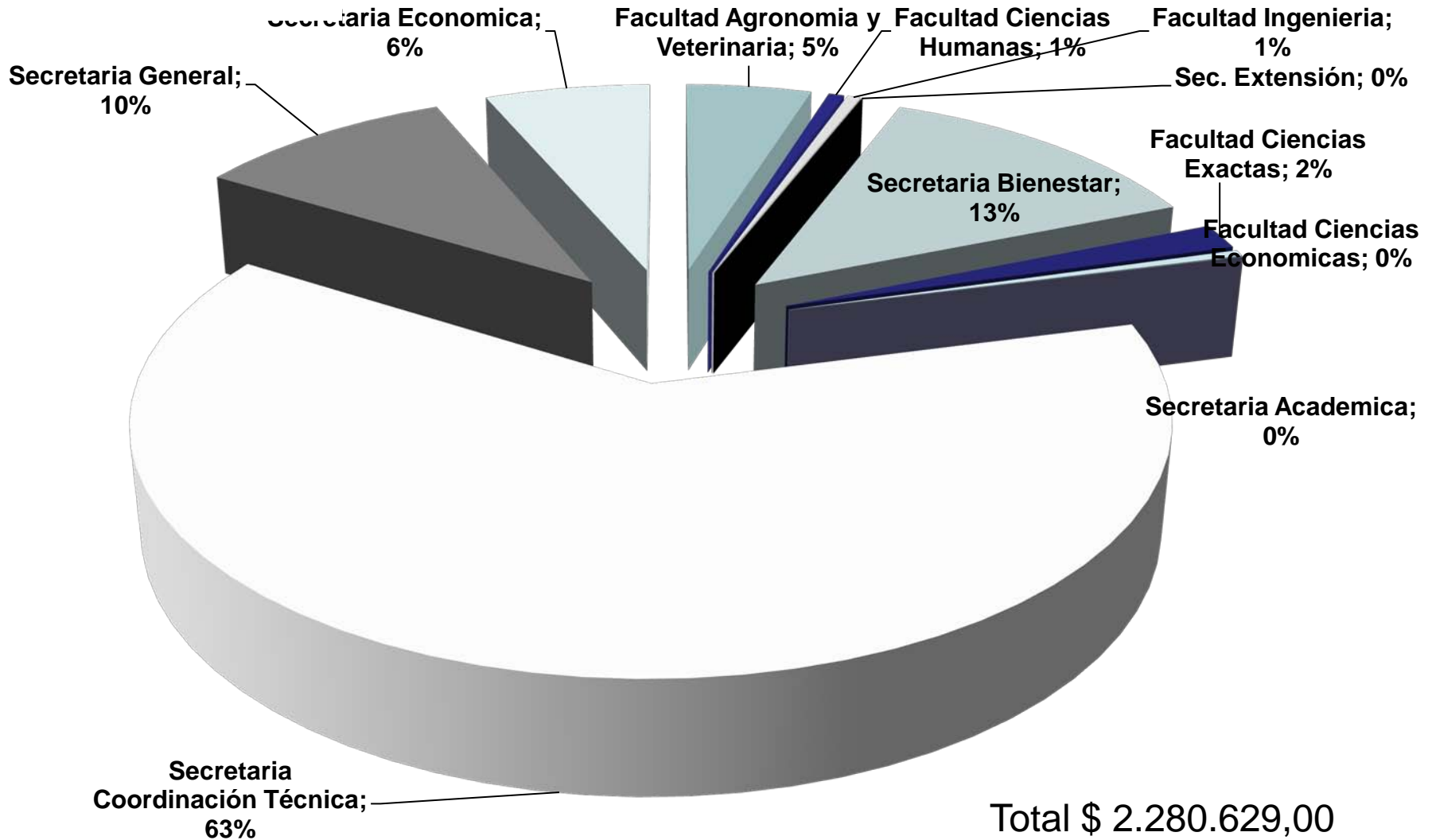
Recursos Propios por Facultad





UNIVERSIDAD NACIONAL DE RIO CUARTO
Secretaría Económica

Horas Extras Año 2010



Total \$ 2.280.629,00

Secretaria Económica - UNRC



UNIVERSIDAD NACIONAL DE RIO CUARTO
Secretaría Económica

FACULTAD DE AGRONOMIA Y VETERINARIA

11	2	502.928,47	21,68%
11	3	263.127,14	11,34%
11	4	19.524,31	0,84%
11	5	66.500,00	2,87%
Total		852.079,92	
16	2	233.856,91	10,08%
16	3	31.939,49	1,38%
16	4	194.407,66	8,38%
16	5	35.300,00	1,52%
Recursos Propios		762.753,43	32,88%
Recursos Propios		209.798,91	9,04%
		2.320.136,32	100,00%

Secretaria Economica - UNRC



FACULTAD DE CIENCIAS EXACTAS

11	2	226.441,38	20,12%
11	3	409.715,21	36,41%
11	4	105.444,91	9,37%
11	5	70.780,00	6,29%
	Total	812.381,50	
16	2	5.907,51	0,52%
16	3	4.000,00	0,36%
16	4	59.010,66	5,24%
	Recursos Propios	243.540,97	21,64%
	Recursos Propios	423,64	0,04%
		1.125.264,28	100,00%



UNIVERSIDAD NACIONAL DE RIO CUARTO
Secretaría Económica

FACULTAD DE INGENIERIA

11	2	96.447,96	7,70%
11	3	506.534,53	40,45%
11	4	185.261,36	14,80%
11	5	68.200,00	5,45%
	Total	856.443,85	
16	2	42.545,12	3,40%
16	3	90.316,11	7,21%
16	4	51.177,86	4,09%
16	5	2.200,00	0,18%
	Recursos Propios	109.001,55	8,71%
	Recursos Propios	100.431,13	8,02%
		1.252.115,62	100,00%

Secretaria Economica - UNRC



UNIVERSIDAD NACIONAL DE RIO CUARTO
Secretaría Económica

FACULTAD DE CIENCIAS ECONOMICAS

11	2	69.589,44	10,48%
11	3	206.151,52	31,04%
11	4	145.022,03	21,84%
11	5	56.067,76	49,18%
	Total	476.830,75	
16	2	49.334,87	7,43%
16	3	17.597,62	2,65%
16	4	28.170,61	4,24%
16	5	237,00	0,04%
	Recursos Propios	85.389,17	12,86%
	Recursos Propios	6.481,75	0,98%
		664.041,77	100,00%

Secretaria Economica - UNRC



UNIVERSIDAD NACIONAL DE RIO CUARTO
Secretaría Económica

FACULTAD DE CIENCIAS HUMANAS

11	2	114.000,81	13,30%
11	3	326.480,61	38,10%
11	4	58.318,08	6,81%
11	5	80.700,00	9,42%
	Total	579.499,50	
16	2	29.538,63	3,45%
16	3	32.007,14	3,73%
16	4	58.673,74	6,85%
16	5	15.000,00	1,75%
	Recursos Propios	109.373,78	12,76%
	Recursos Propios	32.878,17	3,84%
		856.970,96	100,00%



UNIVERSIDAD NACIONAL DE RIO CUARTO
Secretaría Económica

Resumen Total por Facultades

	<i>Crédito Final</i>	<i>Crédito Original</i>	<i>Incremento</i>	<i>Porcentaje aumento</i>	<i>Incidencia</i>
FACULTAD DE AGRONOMIA Y VETERINARIA	852,079.92	749,450.75	102,629.17	13.7%	13.0%
FACULTAD DE CS. EXACTAS FCO., QCO. Y NATURALES	812,381.50	611,163.50	201,218.00	32.9%	25.4%
FACULTAD DE INGENIERIA	856,443.85	462,455.50	393,988.35	85.2%	49.8%
FACULTAD DE CIENCIAS ECONOMICAS	476,830.75	440,580.75	36,250.00	8.2%	4.6%
FACULTAD DE CIENCIAS HUMANAS	579,499.50	522,249.50	57,250.00	11.0%	7.2%
	3,577,235.52	2,785,900.00	791,335.52	28.4%	100.0%

Secretaria Economica - UNRC